




Fe²⁶ PLUS RAMPES EN ACIER

REPENSEZ LES RAMPES.



L'ORDINAIRE SE DÉFENDRE CONTRE L'ORDINAIRE.

REJOIGNEZ LA RÉVOLUTION.
FortressBP.com | 866.323.4766





LA FORCE DE L'ACIER. LA PUISSANCE DE FORTRESS®

Fortress® redéfinit la classe de rampes commerciales en acier. Les panneaux Fortress Fe²⁶ PLUS présoudés et testés conformément au code font de la soudure et de l'assemblage sur place une chose du passé. Réduisez votre temps d'installation de moitié en utilisant des matériaux durables à entretien minimal. Il est également possible de personnaliser les projets dont les caractéristiques diffèrent des lattes verticales traditionnelles.

**SANS
ENTRETIEN**

**INSTALLATION
FACILE**


**PANNEAUX
PRÉSOUDES**




CARACTÉRISTIQUES CLÉS

- Panneaux présoudés avec système de ferrures breveté
- Revêtement FortressShield utilisant un procédé de revêtement automobile pour protéger contre la rouille et la corrosion
- Convient aux poteaux de rampes en bois, en composite, en vinyle ou aux poteaux en métal Fortress
- Installation rapide et facile
- Testé commercialement

FINI DE QUALITÉ SUPÉRIEURE



Noir lustré



Sable noir

Technologie FORTRESSSHIELD

Garantie limitée de 10 ans

Les forteresses étaient construites historiquement pour protéger. Il en est de même pour les produits de Fortress Building Products; vous pouvez vous attendre à être protégés dès que vous faites équipe avec nous. Nous garantissons nos produits et nous couvrons nos acheteurs. Chez Fortress, non seulement nous garantissons nos produits, mais nous sommes à vos côtés.




— Assemblage facile —

FACILE COMME 1, 2, 3, FORTRESS



1 PANNEAUX

Les panneaux peuvent être utilisés avec plusieurs types de poteaux : acier, bois, vinyle ou composite




6 pi
Réal 69,5 po
[1 765 mm]

- Larges traverses supérieures et inférieures de 1,25 po [32 mm]
- Larges balustres de 0,75 po [19 mm]
- 3,88 po [98 mm] d'espace entre les balustres

PANNEAU DE RAMPE TRADITIONNEL Fe²⁶ PLUS DE 6 PI

N° D'ARTICLE	DESCRIPTION	CUP
900210	FE26 PLUS-TRADITIONNEL 34 PO X 6 PI NRL	844530016199
900119	FE26 PLUS-TRADITIONNEL 40 PO X 6 PI NRL	844530016175
56140698	FE26 PLUS-TRADITIONNEL 40 PO X 6 PI NRSBL	844530026563

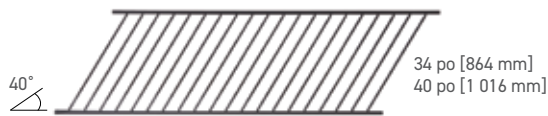


8 pi
Réal 93,5 po
[2 375 mm]

- Larges traverses supérieure et inférieure de 1,25 po [32 mm]
- Larges balustres de 0,75 po [19 mm]
- 3,88 po [98 mm] d'espace entre les balustres

PANNEAU DE RAMPE TRADITIONNEL Fe²⁶ PLUS DE 8 PI

N° D'ARTICLE	DESCRIPTION	CUP
650002	FE26 PLUS-TRADITIONNEL 34 PO X 8 PI NRL	844530004943
650007	FE26 PLUS-TRADITIONNEL 40 PO X 8 PI NRL	844530000440
56140938	FE26 PLUS-TRADITIONNEL 40 PO X 8 PI NRSBL	844530026556



6 pi
Réal 72 po
[1 829 mm]

- Larges traverses supérieures et inférieures de 1,25 po [32 mm]
- Larges balustres de 0,75 po [19 mm]
- 3,88 po [98 mm] d'espace entre les balustres

PANNEAU DE RAMPE TRADITIONNEL AJUSTABLE Fe²⁶ PLUS DE 6 PI (ESCALIER)

N° D'ARTICLE	DESCRIPTION	CUP
650421	FE26 PLUS-TRADITIONNEL (AJUST.) 34 PO X 6 PI NRL	844530012580
650427	FE26 PLUS-TRADITIONNEL (AJUST.) 40 PO X 6 PI NRL	844530000143
56240698	FE26 PLUS-TRADITIONNEL (AJUST.) 40 PO X 6 PI NRSBL	844530030263



8 pi
Réal 93,5 po
[2 375 mm]

- Larges traverses supérieures et inférieures de 1,25 po [32 mm]
- Larges balustres de 0,75 po [19 mm]
- 3,88 po [98 mm] d'espace entre les balustres

PANNEAU DE RAMPE TRADITIONNEL AJUSTABLE Fe²⁶ PLUS DE 8 PI (ESCALIER)

N° D'ARTICLE	DESCRIPTION	CUP
650422	FE26 PLUS-TRADITIONNELS (AJUST.) 34 PO X 8 PI NRL	844530011484
650428	FE26 PLUS-TRADITIONNELS (AJUST.) 40 PO X 8 PI NRL	844530013839
56240938	FE26 PLUS-TRADITIONNEL (AJUST.) 40 PO X 8 PI NRSBL	844530026570



Également appelé « blocs d'écrasement »
Utilisation recommandée avec un
panneau de 10 pi
Vis à métaux et vis à bois incluses

SUPPORT EN I

N° D'ARTICLE	DESCRIPTION	CUP
650056	SUPPORT EN I DE 3,75 PO NRL	844530002000
53205048	SUPPORT EN I DE 3,75 PO NRSBL	844530013204



2 POTEAUX ET FERRURES



POTEAU EN ACIER AVEC BASE ET CACHE-BASE

N° D'ARTICLE	DESCRIPTION	CUP
53303410	FE26-POTEAU 3 PO X 39,5 PO AVEC BASE ET CACHE-BASE DE 5,25 PO NRL	844530015321
53303470	FE26-POTEAU 3 PO X 45,5 PO AVEC BASE ET CACHE-BASE DE 5,25 PO NRL	844530015352
53303550	FE26 PLUS POTEAU 3 PO X 55 PO AVEC BASE ET CACHE-BASE DE 5,25 PO NRL	844530019756
53303418	FE26-POTEAU 3 PO X 39,5 PO AVEC BASE ET CACHE-BASE DE 5,25 PO NRSBL	844530018186
53303478	FE26-POTEAU 3 PO X 45,5 PO AVEC BASE ET CACHE-BASE DE 5,25 PO NRSBL	844530018131
53303558	FE26 PLUS POTEAU 3 PO X 55 PO AVEC BASE ET CACHE-BASE DE 5,25 PO NRSBL	844530027102

POTEAU EN ACIER POUR ATTACHE DE MONTAGE FASCIA

N° D'ARTICLE	DESCRIPTION	CUP
53349160	FE26-POTEAU 3 PO X 49 PO NRL	844530015383
53355160	FE26-POTEAU 3 PO X 55 PO NRL	844530015413
53349168	FE26-POTEAU 3 PO X 49 PO NRSBL	844530015406
53355168	FE26-POTEAU 3 PO X 55 PO NRSBL	844530015437



Plage d'ajustement entre 29 et 40 degrés
Gabarit d'installation inclus dans l'emballage
Les sacs incluent 13 vis à métaux et 9 vis à bois.

FERRURE POUR ESCALIER SIMPLIFIÉE (SSB-05)

N° D'ARTICLE	DESCRIPTION	CUP
53505060	FERRURES POUR ESCALIER SIMPLIFIÉES SSB-05-1,25 PO NRL (SAC DE 4)	844530025030
53505068	FERRURES POUR ESCALIER SIMPLIFIÉES SSB-05-1,25 PO NRSBL (SAC DE 4)	844530025054

Lorsque ces ferrures sont bien placées, les traverses supérieure et inférieure du panneau d'escalier seront de la même longueur. Consultez les instructions.



2 vis servant à fixer la ferrure au poteau en diagonale, 1 vis servant à fixer la traverse à la ferrure. 13 vis à métaux et 9 vis à bois incluses. 1 vis supplémentaire de chaque sorte incluse.

FERRURES UNIVERSELLES (UB-05)

N° D'ARTICLE	DESCRIPTION	CUP
650042	FE26-UB-05-1,25 PO NRL	844530009696
53505008	FE26 UB-05-1,25 PO NRSBL	844530012467

(applications à niveau)



2 vis servant à fixer la ferrure au poteau en diagonale, 1 vis servant à fixer la traverse à la ferrure. 13 vis à métaux et 9 vis à bois incluses. 1 vis de chaque sorte incluse.

FERRURE UNIVERSELLE (UB-06)

N° D'ARTICLE	DESCRIPTION	CUP
53515010	FE26 - UB-06-1,50 PO NRL (SAC DE 2)	844530011989

(applications à niveau)

(À utiliser lors de l'installation de panneaux décoratifs supérieurs)

2 POTEAUX ET FERRURES



FERRURE À COLLET (FC)

N° D'ARTICLE	DESCRIPTION	CUP
650034A	FE26-FC-05-1,25 PO NRL (SAC DE 4)	844530026938
53505028A	FE26-FC-05-1,25 PO NRSBL (SAC DE 4)	844530026921

2 vis servant à fixer la ferrure au poteau, 1 vis servant à fixer la traverse à la ferrure. 13 vis à métaux et 9 vis à bois incluses. 1 vis supplémentaire de chaque sorte incluse.



FERRURE À COLLET (FC-AJUST.) 05

N° D'ARTICLE	DESCRIPTION	CUP
650049A	FE26-FC-05-AJUST.-1,25 PO NRL (SAC DE 4)	844530027027
53505048A	FE26-FC-05-AJUST.-1,25 PO NRSBL (SAC DE 4)	844530027010

(Application angulaire/onglet)

Ajustable à un angle maximal de 45 degrés
2 vis servant à fixer la ferrure au poteau, 1 vis servant à fixer la traverse à la ferrure. 13 vis à métaux et 9 vis à bois incluses. 1 vis supplémentaire de chaque sorte incluse.



FERRURE À COLLET (FC-AJUST.) 05

N° D'ARTICLE	DESCRIPTION	CUP
650035A	FE26-FC-05-AJUST.-1,25 PO NRL (SAC DE 4)	844530026969
53505038A	FE26-FC-05-AJUST.-1,25 PO NRSBL (SAC DE 4)	844530026952

(Applications pour escaliers)

Ajustable à un angle maximal de 45 degrés
2 vis servant à fixer la ferrure au poteau, 1 vis servant à fixer la traverse à la ferrure. 13 vis à métaux et 9 vis à bois incluses. 1 vis supplémentaire de chaque sorte incluse.



ATTACHE DE MONTAGE FASCIA UNIVERSELLE - COIN EXTÉRIEUR

N° D'ARTICLE	DESCRIPTION	CUP
50503010	ATTACHE DE MONTAGE FASCIA UNIVERSELLE COIN EXTÉRIEUR 3 PO NRL	844530027980
50503018	ATTACHE DE MONTAGE FASCIA UNIVERSELLE COIN EXTÉRIEUR 3 PO NRSBL	844530027997

(avec couvre-boulons à tête hexagonale)

La partie inférieure de la ferrure est dotée d'une saillie permettant de fixer le poteau



ATTACHE DE MONTAGE FASCIA - DROITE

N° D'ARTICLE	DESCRIPTION	CUP
53503000	ATTACHE DE MONTAGE FASCIA DROITE 3 PO NRL	844530015147
53503008	ATTACHE DE MONTAGE FASCIA DROITE 3 PO NRSBL	844530015161

(avec couvre-boulons à tête hexagonale)

La partie inférieure de la ferrure est dotée d'une saillie permettant de fixer le poteau



2 POTEAUX ET FERRURES



La partie inférieure de la ferrure est dotée d'une saillie permettant de fixer le poteau

ATTACHE DE MONTAGE FASCIA - COIN INTÉRIEUR

N° D'ARTICLE	DESCRIPTION	CUP
53503020	ATTACHE DE MONTAGE FASCIA COIN INTÉRIEUR 3 PO NRL	844530015208
53503028	ATTACHE DE MONTAGE FASCIA COIN INTÉRIEUR 3 PO NRSBL	844530015222

(avec couvre-boulons à tête hexagonale)



COUVRE-BOULONS À TÊTE HEXAGONALE

N° D'ARTICLE	DESCRIPTION	CUP
53503110	COUVRE-BOULONS À TÊTE HEXAGONALE NRL (SAC DE 4)	844530015444
53503118	COUVRE-BOULONS À TÊTE HEXAGONALE NRSBL (SAC DE 4)	844530015468

Chaque attache de montage fascia contient un ensemble de couvre-boulons au revêtement thermolaqué pour les têtes de boulon servant au montage des attaches



PLAQUE DE BASE D'ANCRAGE POUR POTEAU

N° D'ARTICLE	DESCRIPTION	CUP
53505050	FE26-PLAQUE DE BASE D'ANCRAGE POUR POTEAU DE 5,25 PO	844530013624

(Pour des poteaux de 3 po. Installation sous les entremises pour les applications avec des boulons traversants.)

3 PERSONNALISATION

Positionnez les panneaux décoratifs supérieurs « Accent Top Panel » (ATP) par-dessus les panneaux de rampe traditionnels pour un élément de design supplémentaire.



Réel : 93,5 po [2 375 mm] x 5 po [127 mm]

Non conçu pour les installations d'escalier
Ajoute 5 po [127 mm] à la hauteur totale de la traverse

PANNEAU DÉCORATIF SUPÉRIEUR « ACCENT TOP PANEL » (ATP) À ANNEAUX DE 8 PI

N° D'ARTICLE	DESCRIPTION	CUP
650060	FE26 PLUS - ATP À ANNEAUX - 8 PI NRL	844530000464

(Utilisez UB 06 pour raccorder la partie supérieure des panneaux décoratifs supérieurs « Accent Top Panel » (ATP) à la traverse supérieure du panneau.)



Réel : 93,5 po [2 375 mm] x 5 po [127 mm]

Non conçu pour les installations d'escalier
Ajoute 5 po [127 mm] à la hauteur totale de la traverse

PANNEAU DÉCORATIF SUPÉRIEUR « ACCENT TOP PANEL » (ATP) À 3 TRAVERSES

N° D'ARTICLE	DESCRIPTION	CUP
650067	FE26 PLUS - ATP À ANNEAUX À 3 TRAVERSES - 8 PI NRL	844530004509

(Utilisez UB 06 pour raccorder la partie supérieure des panneaux décoratifs supérieurs « Accent Top Panel » (ATP) à la traverse supérieure du panneau.)



Vis à bois incluses
Espacement de 28 po [711 mm]
recommandé

FIXATION POUR RAMPE

N° D'ARTICLE	DESCRIPTION	CUP
56505050	FIXATIONS POUR RAMPES DE 1,25 PO NRL (SAC DE 4)	844530027140
57505058	FIXATIONS POUR RAMPES DE 1,25 PO NRSBL (SAC DE 4)	844530016137

3 PERSONNALISATION



CAPUCHON DÔME MOULÉ

N° D'ARTICLE	DESCRIPTION	CUP
53503100	FE26-CAPUCHON DÔME MOULÉ DE 3 PO NRL	844530013785
53503108	FE26-CAPUCHON DÔME MOULÉ DE 3 PO NRSBL	844530012856



CAPUCHON SPHÉRIQUE

N° D'ARTICLE	DESCRIPTION	CUP
53503050	FE26-CAPUCHON SPHÉRIQUE DE 3 PO NRL	844530013655



FORTRESSACCENTS™ CAPUCHON PYRAMIDAL PLAT

N° D'ARTICLE	DESCRIPTION	CUP
52500030	FA - CAPUCHON PYRAMIDAL PLAT 3 PO NRL	844530011057
52500038	FA - CAPUCHON PYRAMIDAL PLAT 3 PO NRSBL	844530018087

S'adapte à l'éclairage FortressAccents™



34 po [864 mm]
40 po [1016 mm]

33 po [876 mm]

La porte permet une ouverture de 34,5 po
À utiliser avec l'ensemble pour porte n° 2

Fe²⁶ PLUS PORTE DE 40 PO

N° D'ARTICLE	DESCRIPTION	CUP
650207	FE26 PLUS-PORTE DE 40 PO X 33 PO NRL	844530000501
56140339	FE26 PLUS-PORTE DE 40 PO X 33 PO NRSBL	844530026587

Convient à une ouverture standard de 34,5 po

ENSEMBLE POUR PORTE N° 2

N° D'ARTICLE	DESCRIPTION	CUP
650084	ENS. POUR PORTE N° 2 (LOQUET ET CHARNIÈRES)	844530016267



PEINTURE EN AÉROSOL POUR RETOUCHES

N° D'ARTICLE	DESCRIPTION	CUP
660370	PEINTURE EN AÉROSOL POUR RETOUCHES 6 OZ NRL	844530010104
660378	PEINTURE EN AÉROSOL POUR RETOUCHES 6 OZ NRSBL	844530012634

CRAYON À PEINTURE POUR RETOUCHES

N° D'ARTICLE	DESCRIPTION	CUP
660360	CRAYON À PEINTURE POUR RETOUCHES NRL	844530008255
660368	CRAYON À PEINTURE POUR RETOUCHES NRSBL	844530012641



DÉCOUVREZ LA SOLUTION COMPLÈTE

Découvrez notre collection complète de produits révolutionnaires qui peuvent être combinés harmonieusement ou être utilisés seuls pour créer de jolis espaces durables.